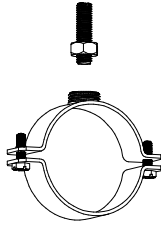
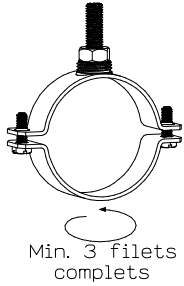
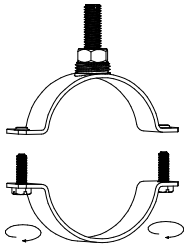
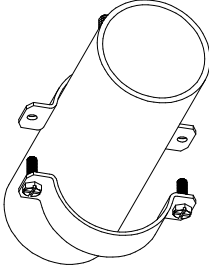
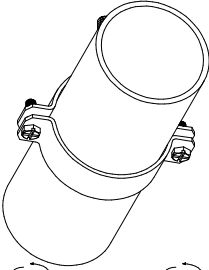


POLYFIX NI 2 Vis

Instructions de montage

		
<p>1- Visser le collier sur le support au minimum 3 filets complets et le bloquer avec 1 écrou 6 pans</p>	 <p>Min. 3 filets complets</p>	<p>1- Rohrschelle auf die Stützung schrauben, mindestens 3 Umdrehungen und mit ein Sechskantmutter befestigen</p>
<p>2- Devisser les 2 vis 6 pans qui sont sur les ailes</p>		<p>2- 6-Kant Schrauben bei den Rohrschellen lösen</p>
<p>3- Positionner le tuyau dans le collier</p>		<p>3- Rohr in die Rohrschelle fixieren</p>
<p>4-Serrer les vis avec couple de serrage de: M8: 8.2 Nm</p>	 <p>Couple de serrage</p>	<p>4-Schrauben mit Anziedrehmoment M8: 8.2 Nm</p>